



ADMINISTRACION PORTUARIA  
INTEGRAL DE CAMPECHE

PROGRAMA OPERATIVO ANUAL


2021

PUERTOS DE CAMPECHE

CUARTO INFORME TRIMESTRAL



**CAMPECHE**  
GOBIERNO DE TODOS



Programa Operativo Anual 2021

CUARTO INFORME TRIMESTRAL



PUERTOS DE CAMPECHE

**Administración Portuaria Integral de  
Campeche, S.A. de C.V.**

Fecha	31 de enero del 2022
-------	----------------------


Responsable Coordinador del POA	
Nombre	Lic. Gilberto Ivan Romero Ortegón
Cargo	Director de Planeación
Teléfono	01 981 81 208 15. ext 1029, 1019
Cisco	
Correo electrónico	<a href="mailto:gilberto.romero@puertosdecampeche.com.mx">gilberto.romero@puertosdecampeche.com.mx</a>



API  
PUERTOS DE CAMPECHE  
DIRECCIÓN  
GENERAL



**Programa Operativo Anual 2021  
CUARTO INFORME TRIMESTRAL**

- 1a** Metas de desarrollo de la operación portuaria y logística
- 1b** Acciones derivadas de líneas de acción
- 2a** Metas de construcción y modernización de infraestructura y equipamiento a cargo de la API
- 2b** Metas de construcción y modernización de infraestructura y equipamiento a cargo de Cesionarios
- 3a** Metas de construcción y modernización de infraestructura y equipamiento a cargo de la API
- 3b** Metas de mantenimiento de infraestructura y equipamiento a cargo de cesionarios
- 4** Metas de Movimiento portuario
- 5** Indicadores de desarrollo portuario
- 6** Indicadores de eficiencia
- 7** Presupuesto de la API


**Administración Portuaria Integral de Campeche**  
**Programa Operativo Anual 2021**  
**CUARTO INFORME TRIMESTRAL**

1a. Metas de desarrollo de la operación portuaria y logística											
Objetivo estratégico PMDP	Meta PMDP	Unidad de medida	Meta 2021	Trimestre							
				Primer		Segundo		Tercer		Cuarto	
				Programado	Realizado	Programado	Realizado	Programado	Realizado	Programado	Realizado
Contribuir al desarrollo económico del estado, impulsando el crecimiento sostenible de los puertos de Campeche, como plataforma logística competitiva del sector energético y otras actividades económicas, con una visión socialmente responsable.	Adjudicación de contratos de cesión parcial de derechos en el Puerto de Isla del Carmen, de áreas destinadas para el almacenamiento de carga para servicios offshore.	Contrato registrado	1	0	0	0	0	0	0	1	0
	Adjudicación de contratos de cesión parcial de derechos, para la construcción y operación de instalaciones especializadas para gas LP en el Puerto de Seybaplaya	Contrato registrado	1	0	0	0	0	0	0	1	0
	Adjudicación de contratos de cesión parcial de derechos en el Puerto de Seybaplaya, de áreas para el almacenamiento de carga para servicios offshore, construcción y reparación de estructuras, así como para el suministro de combustible a embarcaciones.	Contrato registrado	1	0	0	0	0	0	0	1	0
	Adjudicación de un contrato de cesión parcial de derechos, para la construcción y operación de una terminal de fluidos energéticos y para apoyo a la actividad offshore en el Puerto de Seybaplaya.	Contrato registrado	1	0	0	0	0	0	0	1	0
	Adjudicación de un contrato de cesión parcial de derechos, para la construcción y operación de una terminal de reparación, mantenimiento y construcción de embarcaciones, artefactos navales y plataformas marinas en el Puerto de Seybaplaya	Contrato registrado	1	0	0	0	0	0	0	1	0


PUERTOS DE CAMPECHE  
DIRECCION GENERAL



**Administración Portuaria Integral de Campeche**  
**Programa Operativo Anual 2021**  
**CUARTO INFORME TRIMESTRAL**

1a. Metas de desarrollo de la operación portuaria y logística											
Objetivo estratégico PMDP	Meta PMDP	Unidad de medida	Meta 2021	Trimestre							
				Primer		Segundo		Tercer		Cuarto	
				Programado	Realizado	Programado	Realizado	Programado	Realizado	Programado	Realizado
Contribuir al desarrollo económico del estado, impulsando el crecimiento sostenible de los puertos de Campeche, como plataforma logística competitiva del sector energético y otras actividades económicas, con una visión socialmente responsable.	Adjudicación de un contrato de cesión parcial de derechos, para la construcción y operación de una terminal especializada para gas natural en el Puerto de Seybaplaya	Contrato registrado	1	0	0	0	0	0	0	1	0
	Diseño e instrumentación de programa para coadyuvar en el proyecto de la Zona Económica Especial de Campeche	Programa operando	1	1	0	0	0	0	0	0	0
	Diseño e instrumentación de programa para el desarrollo de tráficos de cabotaje para las distintas líneas de negocios del puerto	Programa operando	1	1	0	0	0	0	0	0	0
	Instrumentación de proceso de actualización de las Reglas de Operación del puerto	Reglas de Operación registradas	1	1	0	0	0	0	0	0	0
	Diseño y operación progresiva de plataforma con tecnologías de la información y la comunicación, que sea enlace común para los actores, autoridades y usuarios del puerto.	Plataforma operando	1	1	1	0	0	0	0	0	0
	Diseño e instrumentación de un sistema de información estadística de la comunidad portuaria, que permita medir, cuantificar y dar seguimiento en forma oportuna, a los estándares de productividad y eficiencia de los Puertos de Campeche.	Sistema operando	1	1	1	0	0	0	0	0	0

*[Firma]*



PUERTOS DE CAMPECHE  
 DIRECCIÓN GENERAL

**Administración Portuaria Integral de Campeche**  
**Programa Operativo Anual 2021**  
**CUARTO INFORME TRIMESTRAL**

CUARTO INFORME TRIMESTRAL												
1a. Metas de desarrollo de la operación portuaria y logística												
Objetivo estratégico PMDP	Meta PMDP	Unidad de medida	Meta 2021	Trimestre								
				Primer		Segundo		Tercer		Cuarto		
				Programad o	Realizado	Programad o	Realizado	Programad o	Realizado	Programad o	Realizado	
Contribuir al desarrollo económico del estado, impulsando el crecimiento sostenible de los puertos de Campeche, como plataforma logística competitiva del sector energético y otras actividades económicas, con una visión socialmente responsable.	Diseño e instrumentación de programa de la comunidad portuaria, para el mejoramiento de la capacidad técnica del personal operativo y de la capacidad gerencial del personal directivo.	Programa operando	1	1	1	0	0	0	0	0	0	
	Programa de concertación entre los sectores social, privado y gubernamental (local, estatal y federal), para coadyuvar a la planeación integral y al desarrollo regional-urbano-portuario con sustentabilidad ambiental. *	Programa operando	1	1	0	0	0	0	0	0	0	
	Adopción de proceso de certificación como puerto sustentable.	Proceso de certificación	1	0	0	0	0	1	0	0	0	
	Acciones a favor del medio ambiente.	Programa Operando	1	1	1	0	0	0	0	0	0	
	Ejecutar las acciones del programa puerto-ciudad	Programa Operando	1	1	1	0	0	0	0	0	0	
Impulsar la oferta de servicios y de infraestructura portuaria para la pesca y turismo, en condiciones de seguridad, eficiencia y sustentabilidad ambiental.	Adjudicación de un contrato de cesión parcial de derechos en la terminal de San Francisco para el desarrollo de una marina para embarcaciones turísticas	Contrato registrado	1	0	0	0	0	0	0	1	0	
	Adjudicación de un contrato de cesión parcial de derechos en la terminal de San Francisco para el desarrollo de una instalación para servicios turísticos comerciales.	Contrato registrado	1	0	0	0	0	0	0	1	0	

*[Firma]*



PUERTOS DE CAMPECHE  
 DIRECCIÓN GENERAL



**Administración Portuaria Integral de Campeche**  
**Programa Operativo Anual 2021**  
**CUARTO INFORME TRIMESTRAL**

**1b. Acciones derivadas de líneas de acción**


Estrategia PMDP	Línea de acción PMDP	Acción	Unidad de medida	Meta 2021	Trimestre							
					Primer		Segundo		Tercer		Cuarto	
					Programado	Realizado	Programado	Realizado	Programado	Realizado	Programado	Realizado
Desarrollar infraestructura y equipamiento portuario competitivos	Atraer inversión de la iniciativa privada para desarrollo de infraestructura	Promover en foros diversos los beneficios que ofrecen los puertos de Campeche	Asistencia a foros	5	1	0	4	0	0	0	0	1
Desarrollar infraestructura y equipamiento portuario competitivos	Mejorar y conservar la infraestructura de los puertos	Realizar los mantenimientos en los puertos	Puertos	3	0	0	1	1	2	0	0	2
Incrementar la productividad y la eficiencia en los servicios portuarios	Mejorar la eficiencia en el uso de la infraestructura de los puertos	Incrementar y/o renovar el número de prestadores de servicios portuarios, que satisfagan los requerimientos del sector energético y otras actividades económicas, en condiciones de seguridad, eficiencia y sustentabilidad ambiental.	Contratos	35	5	12	5	9	10	0	15	4
Incrementar la productividad y la eficiencia en los servicios portuarios	Aprovechar los recursos humanos, técnicos y tecnológicos para el mejoramiento de los servicios portuarios	Operatividad de las herramientas tecnológicas implementadas en la supervisión de muelles y automatización de accesos.	Herramientas Tecnológicas operando	4	2	0	2	0	0	2	0	2
Promover la sustentabilidad y planeación armónica puerto-ciudad	Realizar acciones que determina la normatividad ambiental	Contar con capacitación y cursos relacionados con el tema ambiental.	Cursos	8	0	1	3	0	2	0	3	0
Promover la sustentabilidad y planeación armónica puerto-ciudad	Implementar acciones de buenas prácticas ambientales	Realizar acciones continuas para fortalecer la conciencia ambiental y la protección y conservación de especies marinas.	Acciones	2	0	0	1	1	1	1	0	0
Promover la sustentabilidad y planeación armónica puerto-ciudad	Fomentar la interacción entre el puerto y su comunidad	Realización de eventos de vinculación de Puerto-Ciudad	Eventos	30	5	0	5	0	10	0	10	2

*[Firma]*

**Administración Portuaria Integral de Campeche**  
**Programa Operativo Anual 2021**  
**CUARTO INFORME TRIMESTRAL**

1b. Acciones derivadas de líneas de acción												
Estrategia PMDP	Línea de acción PMDP	Acción	Unidad de medida	Meta 2021	Trimestre							
					Primer		Segundo		Tercer		Cuarto	
					Programado	Realizado	Programado	Realizado	Programado	Realizado	Programado	Realizado
Conservar y modernizar la infraestructura y el equipamiento portuario, acorde a las necesidades de las actividades pesqueras y turísticas.	Promover la conservación y el mejoramiento de la infraestructura de los puertos pesqueros y turísticos, para elevar la eficiencia de las operaciones portuarias.	Realizar los mantenimientos en los puertos	Puertos	4	0	1	1	1	2	1	1	1
Conservar y modernizar la infraestructura y el equipamiento portuario, acorde a las necesidades de las actividades pesqueras y turísticas.	Fomentar la inversión pública y privada para el desarrollo de proyectos de infraestructura y de equipamiento portuario.	Promover los beneficios que ofrecen los puertos turísticos de Campeche	Contratos	24	3	22	15	5	3	0	3	2
Fomentar la eficiencia y calidad de servicios en las operaciones de los puertos pesqueros y turísticos	Incrementar el número de prestadores de servicios portuarios y conexos, que satisfagan los requerimientos de los puertos pesqueros y turísticos, en condiciones de seguridad, eficiencia y sustentabilidad ambiental.	Regularizar los contratos existentes y promover nuevos contratos	Contratos	2	0	1	0	0	0	0	2	0
Fomentar la eficiencia y calidad de servicios en las operaciones de los puertos pesqueros y turísticos	Promover e impulsar la captación de ingresos de las empresas y/o usuarios que operan en los puertos, para la conservación de las instalaciones y del equipamiento	Regularizar la captación de ingresos provenientes de los usuarios de turismo náutico.	Contratos	2	0	1	0	0	2	0	0	0
Fomentar la eficiencia y calidad de servicios en las operaciones de los puertos pesqueros y turísticos	Promover la delimitación de los recintos portuarios, para impulsar el ordenamiento de las actividades pesqueras y turísticas y la inversión para el desarrollo de instalaciones y servicios.	Gestionar la delimitación de recintos portuarios	Recintos	2	0	0	0	0	0	0	2	0

*[Firma]*

  
 PUERTOS DE CAMPECHE  
 DIRECCIÓN  
 GENERAL



**Administración Portuaria Integral de Campeche**  
**Programa Operativo Anual 2021**  
**CUARTO INFORME TRIMESTRAL**

2a. Metas de construcción y modernización de infraestructura y equipamiento a cargo de la API. (pesos)												
Objetivo estratégico PMDP	Meta de construcción y modernización	Ubicación de la obra	Meta 2021	Avance 2021	Trimestre							
					Primer		Segundo		Tercer		Cuarto	
			Recursos propios		Programado	Ejercido	Programado	Ejercido	Programado	Ejercido	Programado	Ejercido
		Total	27,077,000	22,793,263	4,239,500	1,995,929	7,668,900	8,610,291	7,518,100	11,934,057	5,700,500	252,985
Contribuir al desarrollo económico del estado, impulsando el crecimiento sostenible de los puertos de Campeche, como plataforma logística competitiva del sector energético y otras actividades económicas, con una visión socialmente responsable.	Obras complementarias en la ampliación del puerto:Suministro y Colocación de Defensas y Bitas con cap. de 50 ton.	Puerto Isla del Carmen	2,750,000	3,988,378	467,500	1,366,740	825,000	786,491	825,000	1,835,147	632,500	0
	Obras de infraestructura vial y modernización de accesos al puerto: Pavimentación con concreto hidráulico MR-50 con 16 m de ancho, Construcción de banquetas y guarniciones, Alumbrado público, Modernización de accesos	Puerto Isla del Carmen	11,150,000	12,740,919	1,895,500	679	3,345,000	4,398,844	3,345,000	8,330,611	2,564,500	10,785
	Obras de mejoramiento al puerto: banquetas, drenajes, casetas y señaléticas.	Puerto Isla del Carmen	1,500,000	2,596,594	255,000	628,510	450,000	1,142,949	450,000	825,135.16	345,000	0
	Obras de mejoramiento en oficinas administrativas y operativas.	Puerto Isla del Carmen	2,850,000	1,754,286	484,500	0	855,000	1,754,286	855,000	0	655,500	0
	Construcción del Mirador Turístico de Sabancuy	Puerto Isla del Carmen	2,300,000	0	391,000	0	690,000	0	690,000	0	529,000	0


**Administración Portuaria Integral de Campeche**  
**Programa Operativo Anual 2021**  
**CUARTO INFORME TRIMESTRAL**

2a. Metas de construcción y modernización de infraestructura y equipamiento a cargo de la API. (pesos)												
Objetivo estratégico PMDP	Meta de construcción y modernización	Ubicación de la obra	Meta 2021 Recursos propios	Avance 2021 Recursos propios	Trimestre							
					Primer		Segundo		Tercer		Cuarto	
					Programado	Ejercido	Programado	Ejercido	Programado	Ejercido	Programado	Ejercido
Contribuir al desarrollo económico del estado, impulsando el crecimiento sostenible de los puertos de Campeche, como plataforma logística competitiva del sector energético y otras actividades económicas, con una visión socialmente responsable.	Obras de mejoramiento al puerto: casetas, oficinas, señalamientos viales y media tensión.	Puerto de Seybaplaya	1,950,000	1,470,886	331,500	0	585,000	527,721	585,000	943,165	448,500	0
	Obras de infraestructura vial y modernización de accesos: Construcción de zona de pesca y muelle flotante en Terminal de San Francisco	Puerto de Lerma	3,800,000	0	646,000	0	1,140,000	0	1,140,000	0	874,000	0
	Realizar estudios ambientales y de seguimiento.	Infraestructura Corporativa	400,000	242,200	100,000	0	100,000	0	100,000	0	100,000	242,200
	Realizar estudios y proyectos para el desarrollo y mejoramiento de la infraestructura.	Infraestructura Corporativa	377,000	0			263,900	0	113,100	0		

  
  
 PUERTOS DE CAMPECHE  
 DIRECCIÓN  
 GENERAL

**Administración Portuaria Integral de Campeche**  
**Programa Operativo Anual 2021**  
**CUARTO INFORME TRIMESTRAL**

2b. Metas de construcción y modernización de infraestructura y equipamiento a cargo de Cesionarios (pesos)											
Responsable	Meta de construcción y modernización	Ubicación de la obra	Meta 2021	Trimestre							
				Primer		Segundo		Tercer		Cuarto	
				Programado	Ejercido	Programado	Ejercido	Programado	Ejercido	Programado	Ejercido
Total			7,601,736	-	-	-	-	-	-	7,601,736	17,390,867
Dowell Schlumberger de México, SA de CV	Inversión	Puerto de Isla del Carmen	240,212							240,212	837,852
Halliburton de México, SA de CV	Inversión	Puerto de Isla del Carmen	361,380							361,380	11,088,000
Gaeli, SA de CV	Inversión	Puerto de Isla del Carmen	269,556							269,556	0
Constructora Subacuática Diavaz, SA de CV	Inversión	Puerto de Isla del Carmen	159,266							159,266	0
Ambar Mexicana, SA de CV	Inversión	Puerto de Isla del Carmen	92,322							92,322	0
La Antártica, S de RL de CV	Inversión	Puerto de Isla del Carmen	159,232							159,232	120,000
Perforadora Central, SA de CV	Inversión	Puerto de Isla del Carmen	239,428							239,428	19,535
Estaciones de Servicio Auto, SA de CV	Inversión	Puerto de Isla del Carmen	344,240							344,240	477,164
Cotemar, SA de CV	Inversión	Puerto de Isla del Carmen	140,686							140,686	139,185
Constructora y Arrendadora México, SA de CV	Inversión	Puerto de Isla del Carmen	100,282							100,282	0
Servicios y Suministros Silmar, SA de CV	Inversión	Puerto de Isla del Carmen	143,194							143,194	0
Dowell Schlumberger de México, SA de CV	Inversión	Puerto de Isla del Carmen	210,000							210,000	729,487
Naviera Integral, SA de CV	Inversión	Puerto de Isla del Carmen	96,000							96,000	117,330



PUERTOS DE CAMPECHE  
 DIRECCIÓN  
 GENERAL



**Administración Portuaria Integral de Campeche  
 Programa Operativo Anual 2021  
 CUARTO INFORME TRIMESTRAL**

**2b. Metas de construcción y modernización de infraestructura y equipamiento a cargo de Cesionarios  
 (pesos)**

Responsable	Meta de construcción y modernización	Ubicación de la obra	Meta 2021	Trimestre							
				Primer		Segundo		Tercer		Cuarto	
				Programado	Ejercido	Programado	Ejercido	Programado	Ejercido	Programado	Ejercido
Cotemar, SA de CV	Inversión	Puerto de Isla del Carmen	140,000							140,000	103,534
Naviera Integral, SA de CV	Inversión	Puerto de Isla del Carmen	76,000							76,000	92,892
Multiservicios Petroleros, SA de CV	Inversión	Puerto de Isla del Carmen	79,216							79,216	1,013,533
Pemex Exploración y Producción	Inversión	Puerto de Isla del Carmen	1,479,512							1,479,512	0
Servicios Marinos del Sureste, SA de CV	Inversión	Puerto de Isla del Carmen	417,524							417,524	78,071
Consultoría y Servicios Petroleros, SA de CV	Inversión	Puerto de Isla del Carmen	101,472							101,472	24,075
Morgan R. García Cobá	Inversión	Puerto de Isla del Carmen	38,908							38,908	0
Servicios Integrales de Ciudad del Carmen, SA de CV	Inversión	Puerto de Isla del Carmen	53,658							53,658	0
Aprovisionamientos Marítimos y Petroleros, SA de CV	Inversión	Puerto de Isla del Carmen	160,000							160,000	502,827
Servicios Integrales de Cruceros, SA de CV	Inversión	Puerto de Isla del Carmen	32,000							32,000	39,102
Inmobiliaria Garvar, SA de CV	Inversión	Puerto de Isla del Carmen	149,490							149,490	0
Cotemar, SA de CV	Inversión	Puerto de Isla del Carmen	269,220							269,220	169,396
Compañía Perforadora México SA de CV	Inversión	Puerto de Isla del Carmen	104,954							104,954	240,370




PUERTOS DE CAMPECHE  
 DIRECCIÓN  
 GENERAL

**Administración Portuaria Integral de Campeche**  
**Programa Operativo Anual 2021**  
**CUARTO INFORME TRIMESTRAL**

**2b. Metas de construcción y modernización de infraestructura y equipamiento a cargo de Cesionarios**  
**(pesos)**

Responsable	Meta de construcción y modernización	Ubicación de la obra	Meta 2021	Trimestre							
				Primer		Segundo		Tercer		Cuarto	
				Programado	Ejercido	Programado	Ejercido	Programado	Ejercido	Programado	Ejercido
Patricia Flota Calvo	Inversión	Puerto de Isla del Carmen	46,008							46,008	0
Comercializadora y Captura Hermanos Ruíz Gil	Inversión	Puerto de Isla del Carmen	79,686							79,686	160,000
Fletadora y Abastecedora Marítima, SA de CV	Inversión	Puerto de Isla del Carmen	39,452							39,452	0
Antonio Seara Sierra	Inversión	Puerto de Isla del Carmen	40,480							40,480	412,156
Global Drilling Fluids de México, SA de CV	Inversión	Puerto de Isla del Carmen	207,594							207,594	0
Qmax México, SA de CV	Inversión	Puerto de Isla del Carmen	111,884							111,884	0
Protexa SA de CV	Inversión	Puerto de Isla del Carmen	386,070							386,070	650,000
Naviera Mexicana Grupo M, S de RL de CV	Inversión	Puerto de Isla del Carmen	140,954							140,954	32,000
Demar Instaladora y Constructora, SA de CV	Inversión	Puerto de Isla del Carmen	101,856							101,856	41,000
Gaeli Diesel, SA de CV	Inversión	Puerto de Seybaplaya	110,000							110,000	153,358
Pemex Refinación	Inversión	Puerto de Lerma	680,000							680,000	150,000




DIRECTOR GENERAL

**Administración Portuaria Integral de Campeche**  
**Programa Operativo Anual 2021**  
**CUARTO INFORME TRIMESTRAL**

		3a. Metas de mantenimiento de infraestructura y equipamiento a cargo de la API (pesos)									
Meta de Mantenimiento	Ubicación de la obra	Meta 2021	Avance 2021	Trimestre							
		Recursos propios		Primer		Segundo		Tercer		Cuarto	
				Programado	Ejercido	Programado	Ejercido	Programado	Ejercido	Programado	Ejercido
	Total	27,510,000	16,870,777	2,912,100	2,597,413	6,021,000	1,810,432	5,750,500	9,566,528	4,826,400	2,896,404
Mantenimiento a instalaciones portuarias		7,300,000	5,608,167	1,241,000	1,172,439	2,190,000	957,892	2,190,000	3,276,793	1,679,000	201,043
Mantenimiento menor en muelles	Puerto Isla del Carmen	900,000	151,457	153,000	0	270,000	0	270,000	0	207,000	151,457
Instalaciones eléctricas, agua potable y aguas residuales	Puerto de Isla del Carmen	500,000	945,913	85,000	718,238	150,000	27,960	150,000	151,911	115,000	47,804
Mantenimiento general del puerto	Puerto Isla del Carmen	5,200,000	4,071,785	884,000	238,328	1,560,000	906,418	1,560,000	2,927,039	1,196,000	0
Oficinas Administrativas	Puerto de Isla del Carmen	700,000	439,013	119,000	215,872	210,000	23,514	210,000	197,844	161,000	1,783
Mantenimiento a instalaciones portuarias		3,130,000	6,806,707	532,100	13,452	939,000	54,178	939,000	5,465,971	719,900	1,273,106
Mantenimiento menor en muelles	Puerto de Seybaplaya	800,000	0	136,000	0	240,000	0	240,000	0	184,000	0
Instalaciones eléctricas y agua potable	Puerto de Seybaplaya	1,030,000	501,000	175,100	0	309,000	0	309,000	286,541	236,900	214,460
Mantenimiento general del puerto	Puerto de Seybaplaya	1,100,000	6,049,998	187,000	13,452	330,000	54,178	330,000	5,168,921	253,000	813,447
Oficinas Administrativas	Puerto de Seybaplaya	200,000	255,708	34,000	0	60,000	0	60,000	10,509	46,000	245,199
Mantenimiento a instalaciones portuarias		1,700,000	1,779,071	289,000	473,275	510,000	442,516	510,000	285,001	391,000	578,278
Mantenimiento menor en muelles	Puerto de Lerma	500,000	0	85,000	0	150,000	0	150,000	0	115,000	0
Instalaciones eléctricas y agua potable	Puerto de Lerma	300,000	494,277	51,000	0	90,000	0	90,000	78,340	69,000	415,937
Mantenimiento general del puerto	Puerto de Lerma	400,000	916,598	68,000	224,968	120,000	433,565	120,000	144,902	92,000	113,163
Oficinas Administrativas	Puerto de Lerma	500,000	368,196	85,000	248,308	150,000	8,951	150,000	61,759	115,000	49,178


*[Firma]*





**Administración Portuaria Integral de Campeche**  
**Programa Operativo Anual 2021**  
**CUARTO INFORME TRIMESTRAL**

3a. Metas de mantenimiento de infraestructura y equipamiento a cargo de la API (pesos)											
Meta de Mantenimiento	Ubicación de la obra	Meta 2021	Avance 2021	Trimestre							
		Recursos propios	Programado	Ejercido	Programado	Ejercido	Programado	Ejercido	Programado	Ejercido	
Dragados de mantenimiento		8,000,000	0					6,000,000	0	2,000,000	
Dársena	Puerto Isla del Carmen	8,000,000	0					6,000,000	0	2,000,000	
Mantenimiento al señalamiento marítimo		3,300,000	766,873	825,000	184,971	825,000	53,229	825,000	450,290	825,000	78,384
Faros, boyas y balizas	Cayo Arcas, Isla del Carmen, Seybaplaya, Lerma	3,300,000	766,873	825,000	184,971	825,000	53,229	825,000	450,290	825,000	78,384
Mantenimiento del complejo turístico y muelle.		150,000	101,297		902		86,000	112,500	0	37,500	14,395
Mantenimiento general del complejo	Puerto de Isla Arena	50,000	86,902		902		86,000	37,500	0	12,500	
Muelle pesquero	Puerto de Isla Arena	100,000	14,395					75,000	0	25,000	14,395
Mantenimiento general del puerto.		1,330,000	757,371		7,508	532,000	5,426	399,000	26,809	399,000	717,629
Mantenimiento menor en muelles	Terminal de San Francisco	100,000	1,335			40,000	0	30,000	1,335	30,000	0
Mantenimiento general	Terminal de San Francisco	780,000	754,783		7,508	312,000	5,426	234,000	24,221	234,000	717,629
Instalaciones eléctricas y agua potable	Terminal de San Francisco	450,000	1,252			180,000	0	135,000	1,252	135,000	0



**Administración Portuaria Integral de Campeche**  
**Programa Operativo Anual 2021**  
**CUARTO INFORME TRIMESTRAL**

3a. Metas de mantenimiento de infraestructura y equipamiento a cargo de la API (pesos)											
Meta de Mantenimiento	Ubicación de la obra	Meta 2021	Avance 2021	Trimestre							
				Primer		Segundo		Tercer		Cuarto	
		Recursos propios		Programado	Ejercido	Programado	Ejercido	Programado	Ejercido	Programado	Ejercido
Mantenimiento general del puerto.		1,200,000.00	911,091		744,867	480,000.00	72,291	360,000	60,491	360,000	33,442
Mantenimiento menor en muelles	Puerto de Champotón	750,000.00	744,867		744,866.54	300,000.00	0	225,000	0	225,000	
Mantenimiento general	Puerto de Champotón	300,000.00	166,225			120,000.00	72,291	90,000	60,491	90,000	33,442
Instalaciones eléctricas y agua potable	Puerto de Champotón	10,000.00	0			4,000.00	0	3,000	0	3,000	
Oficinas Administrativas	Puerto de Champotón	140,000.00	0			56,000.00	0	42,000	0	42,000	
Mantenimiento general		1,300,000.00	0			520,000.00	0.00	390,000	0.00	390,000	0.00
Complejo turístico	Terminal Isla Aguada	1,300,000.00	0			520,000.00	0	390,000	0	390,000	
Mantenimiento al señalamiento marítimo		100,000.00	140,200	25,000	0.00	25,000	138,900	25,000	1,172	25,000	127
Faros, boyas y balizas	San Francisco, Isla Arena, Isla Aguada, Champotón, Sabancuy, Atasta, Emiliano Zapata, Nuevo Campechito.	100,000.00	140,200	25,000	0.00	25,000	138,900	25,000	1,172	25,000	127



**Administración Portuaria Integral de Campeche**  
**Programa Operativo Anual 2021**  
**CUARTO INFORME TRIMESTRAL**

**3b. Metas de mantenimiento de infraestructura y equipamiento a cargo de cesionarios**  
**(pesos)**

Responsable	Meta de Mantenimiento	Ubicación de la obra	Meta 2021	Trimestre							
				Primer		Segundo		Tercer		Cuarto	
				Programado	Ejercido	Programado	Ejercido	Programado	Ejercido	Programado	Ejercido
	Total		4,714,793	-	-	-	-	-	-	4,714,793	8,324,227
Dowell Schlumberger de México, SA de CV	Mantenimiento a infraestructura y/o equipamiento	Puerto Isla del Carmen	200,177							200,177	69,925
Halliburton de México, SA de CV	Mantenimiento a infraestructura y/o equipamiento	Puerto Isla del Carmen	301,150							301,150	666,303
Gaeli, SA de CV	Mantenimiento a infraestructura y/o equipamiento	Puerto Isla del Carmen	224,630							224,630	66,300
Constructora Subacuática Diavaz, SA de CV	Mantenimiento a infraestructura y/o equipamiento	Puerto Isla del Carmen	132,722							132,722	44,250
Ambar Mexicana, SA de CV	Mantenimiento a infraestructura y/o equipamiento	Puerto Isla del Carmen	76,935							76,935	0
La Antártica, S de RL de CV	Mantenimiento a infraestructura y/o equipamiento	Puerto Isla del Carmen	132,693							132,693	110,000
Perforadora Central, SA de CV	Mantenimiento a infraestructura y/o equipamiento	Puerto Isla del Carmen	199,523							199,523	45,191
Estaciones de Servicio Auto, SA de CV	Mantenimiento a infraestructura y/o equipamiento	Puerto Isla del Carmen	286,867							286,867	302,500
Cotemar, SA de CV	Mantenimiento a infraestructura y/o equipamiento	Puerto Isla del Carmen	117,238							117,238	27,151
Constructora y Arrendadora México, SA de CV	Mantenimiento a infraestructura y/o equipamiento	Puerto Isla del Carmen	83,568							83,568	0
Servicios y Suministros Silmar, SA de CV	Mantenimiento a infraestructura y/o equipamiento	Puerto Isla del Carmen	119,328							119,328	0
Dowell Schlumberger de México, SA de CV	Mantenimiento a infraestructura y/o equipamiento	Puerto Isla del Carmen	175,000							175,000	60,881
Naviera Integral, SA de CV	Mantenimiento a infraestructura y/o equipamiento	Puerto Isla del Carmen	80,000							80,000	393,129



DIRECTOR GENERAL



**Administración Portuaria Integral de Campeche**  
**Programa Operativo Anual 2021**  
**CUARTO INFORME TRIMESTRAL**

3b. Mantenimiento de infraestructura a cargo de cesionarios (pesos)											
Responsable	Meta de Mantenimiento	Ubicación de la obra	Meta 2021	Trimestre							
				Primer		Segundo		Tercer		Cuarto	
				Programado	Ejercido	Programado	Ejercido	Programado	Ejercido	Programado	Ejercido
Cotemar, SA de CV	Mantenimiento a infraestructura y/o equipamiento	Puerto Isla del Carmen	116,667							116,667	20,196
Naviera Integral, SA de CV	Mantenimiento a infraestructura y/o equipamiento	Puerto Isla del Carmen	63,333							63,333	311,244
Multiservicios Petroleros, SA de CV	Mantenimiento a infraestructura y/o equipamiento	Puerto Isla del Carmen	66,013							66,013	89,302
Pemex Exploración y Producción	Mantenimiento a infraestructura y/o equipamiento	Puerto Isla del Carmen	1,232,927							1,232,927	600,000
Servicios Marinos del Sureste, SA de CV	Mantenimiento a infraestructura y/o equipamiento	Puerto Isla del Carmen	347,937							347,937	113,448
Consultoría y Servicios Petroleros, SA de CV	Mantenimiento a infraestructura y/o equipamiento	Puerto Isla del Carmen	84,560							84,560	88,278
Morgan R. García Cobá	Mantenimiento a infraestructura y/o equipamiento	Puerto Isla del Carmen	32,423							32,423	0
Servicios Integrales de Ciudad del Carmen, SA de CV	Mantenimiento a infraestructura y/o equipamiento	Puerto Isla del Carmen	44,715							44,715	0
Aprovisionamientos Marítimos y Petroleros, SA de CV	Mantenimiento a infraestructura y/o equipamiento	Puerto Isla del Carmen	133,333							133,333	251,413
Servicios Integrales de Cruceros, SA de CV	Mantenimiento a infraestructura y/o equipamiento	Puerto Isla del Carmen	26,667							26,667	131,015
Inmobiliaria Garvar, SA de CV	Mantenimiento a infraestructura y/o equipamiento	Puerto Isla del Carmen	124,575							124,575	0
Cotemar, SA de CV	Mantenimiento a infraestructura y/o equipamiento	Puerto Isla del Carmen	224,350							224,350	33,044
Compañía Perforadora México SA de CV	Mantenimiento a infraestructura y/o equipamiento	Puerto Isla del Carmen	87,462							87,462	0

*[Handwritten signature]*

*[Circular official stamp]*

PUERTOS DE CAMPECHE  
 DIRECCIÓN  
 GENERAL

**Administración Portuaria Integral de Campeche**  
**Programa Operativo Anual 2021**  
**CUARTO INFORME TRIMESTRAL**

<b>3b. Mantenimiento de infraestructura a cargo de cesionarios (pesos)</b>											
Responsable	Meta de Mantenimiento	Ubicación de la obra	Meta 2021	Trimestre							
				Primer		Segundo		Tercer		Cuarto	
				Programado	Ejercido	Programado	Ejercido	Programado	Ejercido	Programado	Ejercido
Patricia Flota Calvo	Mantenimiento a infraestructura y/o equipamiento	Puerto Isla del Carmen	38,340							38,340	0
Comercializadora y Captura Hermanos Ruíz Gil	Mantenimiento a infraestructura y/o equipamiento	Puerto Isla del Carmen	66,405							66,405	60,000
Fletadora y Abastecedora Marítima, SA de CV	Mantenimiento a infraestructura y/o equipamiento	Puerto Isla del Carmen	32,877							32,877	0
Antonio Seara Sierra	Mantenimiento a infraestructura y/o equipamiento	Puerto Isla del Carmen	33,733							33,733	80,400
Global Drilling Fluids de México, SA de CV	Mantenimiento a infraestructura y/o equipamiento	Puerto Isla del Carmen	172,995							172,995	2,078,291
Qmax México, SA de CV	Mantenimiento a infraestructura y/o equipamiento	Puerto Isla del Carmen	93,237							93,237	0
Protexa SA de CV	Mantenimiento a infraestructura y/o equipamiento	Puerto Isla del Carmen	321,725							321,725	747,000
Naviera Mexicana Grupo M, S de RL de CV	Mantenimiento a infraestructura y/o equipamiento	Puerto Isla del Carmen	117,462							117,462	85,000
Demar Instaladora y Constructora, SA de CV	Mantenimiento a infraestructura y/o equipamiento	Puerto Isla del Carmen	84,880							84,880	72,000
Gaeli Diesel, SA de CV	Mantenimiento a infraestructura y/o equipamiento	Puerto de Seybaplaya	91,667							91,667	512,966
Pemex Refinación	Mantenimiento a infraestructura y/o equipamiento	Puerto de Lerma	566,667							566,667	1,265,000

*[Firma]*

  
 AUTORIDAD PORTUARIA INTEGRAL DE CAMPECHE  
 GENERAL

**Administración Portuaria Integral de Campeche**  
**Programa Operativo Anual 2021**  
**CUARTO INFORME TRIMESTRAL**

4. Metas de Movimiento portuario												
Concepto		Unidad de medida	Meta 2021	AVANCE 2021	Trimestre							
					Primer		Segundo		Tercer		Cuarto	
					Programado	Realizado	Programado	Realizado	Programado	Realizado	Programado	Realizado
Carga comercial	Carga general suelta	toneladas	416,253	414,901	109,853	85,450	117,852	102,134	94,999	88,540	93,549	138,778
	Carga general contenerizada											
	Granel agrícola											
	Granel mineral											
	Fluidos no petroleros											
	Carga general suelta	arribos	14,732	13,636	3,705	3,300	3,993	3,568	3,821	3,433	3,213	3335
	Carga general contenerizada											
	Granel agrícola											
	Granel mineral											
	Fluidos no petroleros											
Petróleo y derivados	toneladas	21,812,062	20,158,243	5,404,925	5,084,339	6,203,933	4,452,326	5,192,890	5,119,056	5,010,314	5,502,523	
	arribos	216	170	44	42	63	38	61	48	48	42	

  
  
 DIRECCIÓN GENERAL



**Administración Portuaria Integral de Campeche**  
**Programa Operativo Anual 2021**  
**CUARTO INFORME TRIMESTRAL**

<b>5. Indicadores de desarrollo portuario</b>										
Concepto	Índice	Meta 2021	Trimestre							
			Primer		Segundo		Tercer		Cuarto	
			Programado	Realizado	Programado	Realizado	Programado	Realizado	Programado	Realizado
Carga general suelta	THBO	20	20	15	20	15	20	15	20	15
Carga general contenerizada			NA		NA		NA		NA	
Granel agrícola			NA		NA		NA		NA	
Granel mineral			NA		NA		NA		NA	
Fluidos no petroleros			NA		NA		NA		NA	
Carga general suelta	THBM	15	15	11	15	11	15	11	15	11
Carga general contenerizada			NA		NA		NA		NA	
Granel agrícola			NA		NA		NA		NA	
Granel mineral			NA		NA		NA		NA	
Fluidos no petroleros			NA		NA		NA		NA	

Administración Portuaria Integral de Campeche  
 Programa Operativo Anual 2021  
 CUARTO INFORME TRIMESTRAL

6. Indicadores de eficiencia								
Índice	Variable	Variable	Total	Trimestre				
				Primer	Segundo	Tercer	Cuarto	
Dragado en interior	Puerto Isla del Carmen	Metros cúbicos programados de dragado	70,000		25,000	45,000		
		Metros cúbicos realizados de dragado	0		0			
Instalacion de defensas marinas	Puerto Isla del Carmen	Piezas programadas de defensas	9	9				
		Piezas realizadas de defensas	9	9				
Instalacion de bitas	Puerto Isla del Carmen	Piezas programadas de bitas	5	5				
		Piezas realizados de bitas	5	0	5			
Pavimentación	Puerto Isla del Carmen	Metros cuadrados programados de pavimentación	3,000	1,500	1,500			
		Metros cuadrados realizados de pavimentación	2,882	0	1,440	1,442		

**Administración Portuaria Integral de Campeche**  
**Programa Operativo Anual 2021**  
**CUARTO INFORME TRIMESTRAL**

<b>7. Presupuesto de la API (pesos)</b>										
Rubro	Meta 2021	Avance 2021	Trimestre							
			Primer		Segundo		Tercer		Cuarto	
			Programado	Ejercido	Programado	Ejercido	Programado	Ejercido	Programado	Ejercido
<b>INGRESOS ORDINARIOS</b>	<b>340,689,460</b>	<b>374,397,849</b>	<b>82,991,283</b>	<b>85,664,448</b>	<b>83,913,868</b>	<b>92,750,102</b>	<b>88,965,131</b>	<b>108,730,948</b>	<b>84,819,178</b>	<b>87,252,351</b>
Ingresos por Infraestructura	211,260,189	244,326,212	50,338,915	59,548,180	53,751,624	53,573,642	54,202,278	70,405,514	52,967,372	60,798,876
Ingresos por Arrendamiento	6,249,984	6,470,491	1,562,496	1,638,787	1,562,496	1,707,646	1,562,496	1,507,537	1,562,496	1,616,522
Ingresos por Cesión Parcial de Derechos	107,695,380	73,308,577	27,829,793	15,790,054	24,953,457	19,345,475	28,894,233	22,297,758	26,017,897	15,875,291
Ingresos por Prestación de Servicios a las Embarcaciones, Servicios Generales y Maniobras (prestados por la API)	15,483,907	50,292,569	3,260,079	8,687,427	3,646,291	18,123,340	4,306,124	14,520,140	4,271,413	8,961,662
<b>INGRESOS EXTRAORDINARIOS</b>	<b>20,373,092</b>	<b>25,661,308</b>	<b>4,862,381</b>	<b>9,071,011</b>	<b>5,239,604</b>	<b>3,373,591</b>	<b>5,032,925</b>	<b>4,039,496</b>	<b>5,238,182</b>	<b>8,711,757</b>
Otros Productos	20,373,092	24,102,551	4,862,381	8,678,312	5,239,604	3,039,761	5,032,925	3,672,721	5,238,182	8,711,757
Productos Financieros		1,558,757		392,699		333,830		366,775		465,453
<b>TOTAL DE INGRESOS</b>	<b>361,062,552</b>	<b>400,059,157</b>	<b>87,853,664</b>	<b>94,735,459</b>	<b>89,153,472</b>	<b>96,123,694</b>	<b>93,998,056</b>	<b>112,770,444</b>	<b>90,057,360</b>	<b>95,964,107</b>
Servicios Personales	101,500,000	95,407,596	22,330,000	20,076,885	25,375,000	23,779,627	23,345,000	19,951,095	30,450,000	31,599,990
Materiales y suministros	13,063,200	10,753,493	2,873,904	2,897,044	3,265,800	3,300,272	3,004,536	2,367,365	3,918,960	2,188,812
Servicios Generales	137,050,352	161,227,849	30,151,077	42,442,083	34,262,588	34,297,958	31,521,581	25,607,194	41,115,106	58,880,614
Transferencias, asignaciones, subsidios y otras ayudas	850,000	667,120	187,000	5,220	212,500	4,550	195,500	5,950	255,000	651,400
Bienes muebles, inmuebles e intangibles	9,720,000	7,198,766	2,138,400	2,588,712	2,430,000	484,371	2,235,600	3,919,334	2,916,000	206,349
Inversión Pública	56,287,000	42,412,945	8,443,050	6,637,487	19,700,450	15,505,741	16,886,100	16,790,811	11,257,400	3,478,906
Deuda Pública	42,592,000	33,330,973	11,925,760	8,150,242	11,073,920	8,845,881	10,222,080	8,139,866	9,370,240	8,194,984
<b>TOTAL DE EGRESOS</b>	<b>361,062,552</b>	<b>350,998,744</b>	<b>78,049,191</b>	<b>82,797,673</b>	<b>96,320,258</b>	<b>86,218,400</b>	<b>87,410,397</b>	<b>76,781,616</b>	<b>99,282,706</b>	<b>105,201,056</b>
UTILIDAD o (PÉRDIDA) DE OPERACIÓN	- 0	48,594,960	9,804,473	11,937,786	- 7,166,786	9,905,294	6,587,659	35,988,829	- 9,225,346	- 9,236,948
PARTIDAS EXTRAORDINARIA y OTROS GASTOS	-	-	-	-	-	-	-	-	-	-
UTILIDAD/PÉRDIDA DESPUÉS DE PARTIDAS EXTRAORDINARIAS	- 0	48,594,960	9,804,473	11,937,786	- 7,166,786	9,905,294	6,587,659	35,988,829	- 9,225,346	- 9,236,948
RESULTADO NETO DE FINANCIAMIENTO	-	-	-	-	-	-	-	-	-	-
RESULTADO ANTES DE ISR, IETU, PTU	- 0	48,594,960	9,804,473	11,937,786	- 7,166,786	9,905,294	6,587,659	35,988,829	- 9,225,346	- 9,236,948
Total de ISR, IETU, PTU	-	-	-	-	-	-	-	-	-	-
<b>RESULTADO NETO</b>	<b>- 0</b>	<b>48,594,960</b>	<b>9,804,473</b>	<b>11,937,786</b>	<b>- 7,166,786</b>	<b>9,905,294</b>	<b>6,587,659</b>	<b>35,988,829</b>	<b>- 9,225,346</b>	<b>- 9,236,948</b>